








# 受付マニュアル

済	内 容	イメージ
✓	<p>受付係を引受けて下さりありがとうございます。 この受付マニュアルには、受付の手順が書いてあります。 混乱することも予想されますが、落ち着いて行動してください。</p>	<p>この用紙（ピンク色） 受付マニュアル</p>
✓	<p><b><u>体育館入口付近に受付機を設置する。</u></b> 昇降口横<b>教材室</b>から長机を2台運んでくる。</p>	 <p>&lt;体育館入口付近&gt;</p>
✓	<p><b><u>机上に筆記用具などをそろえる。</u></b> 初動ボックスの中に入っています。</p>	
✓	<p><b><u>受付の準備が出来ているか確認</u></b> 受付機のところに2人以上配置できていること。 【注意】 ①家族単位で入場すること ②体育館に入る際に危険がないように見守る</p>	

済	内 容	使用アイテム等
✓	<p><u>体育館の安全点検が完了しているか確認</u></p> <p>不明な場合は初動ボックスを開けた人に完了しているか確認する。</p>	
✓	<p><u>体育館内の通路が作られているか確認</u></p>	<p>イメージ</p>  <p>＜養生テープ＞</p>
✓	<p><u>避難者が入るスペースや部屋の確保の確認</u></p> <p>右イメージは乳児やお年寄り等、要配慮者スペースを確保している。（季節や避難者に応じて確保する）</p>	
✓	<p><u>誘導するスタッフが配置されているか確認</u></p> <p>下駄箱横の内扉付近に2人以上配置する。</p>	
✓	<p><u>避難者の受付開始準備が出来たらオレンジのベストのスタッフ全員に周知する。</u></p>	